



Indicateurs d'activité mensuelle du SIAO 95 Mars 2024

115



3 509
personnes
différentes ont fait
une demande
de mise à l'abri
depuis le 1^{er} janvier

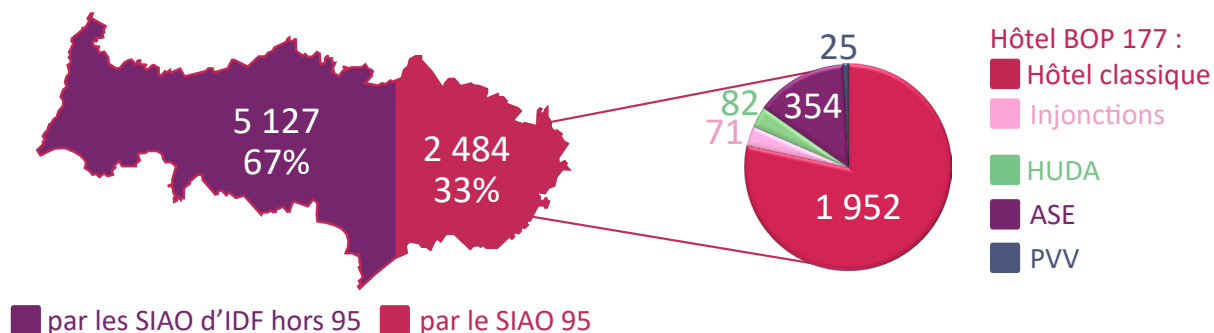


2 484

personnes mises à l'abri à l'hôtel par le SIAO 95
en moyenne par jour depuis le 1^{er} janvier 2024²

Les personnes mises à l'abri à l'hôtel
dans le Val-d'Oise selon le SIAO orienteur


Les personnes mises à l'abri à l'hôtel
par le SIAO 95 selon le dispositif



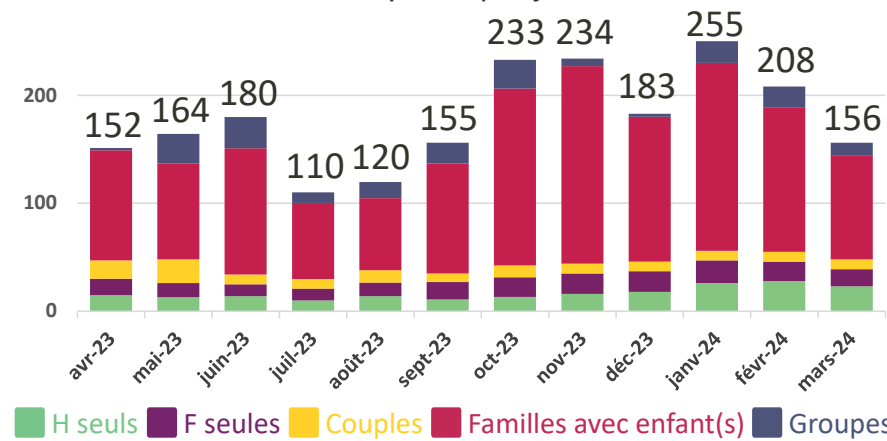
296
Demandes de mise à l'abri
traitées
en moyenne par jour¹
(hors renouvellement)

140 (47%) mises à l'abri réalisées
en moyenne par jour¹
156 (53%) demandes non pourvues
en moyenne par jour¹

Répartition par composition familiale



Demandes non pourvues depuis 12 mois
en moyenne par jour¹



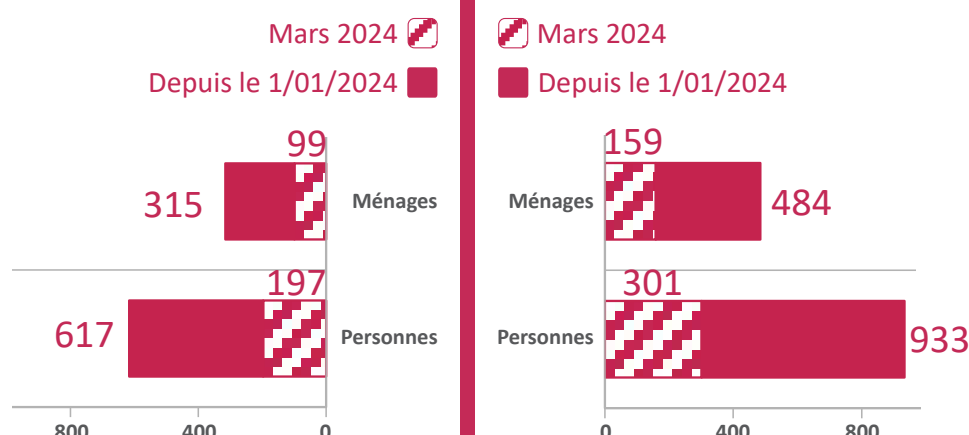
Hébergement / Logement

99

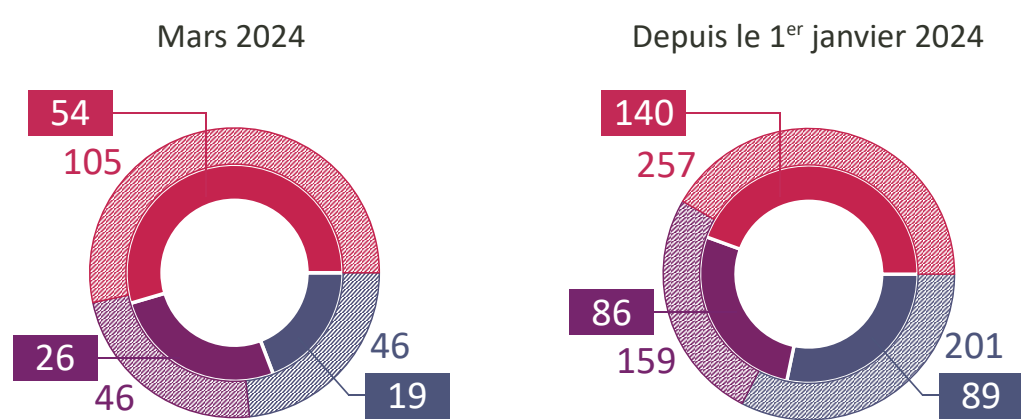
ménages admis³
sur des places disponibles

159


ménages orientés
sur des places disponibles



Répartition des admissions par type de dispositifs



Répartition des 158 propositions non abouties
par type de refus
depuis le 1^{er} janvier 2024



Le Logement d'Abord

pour le SIAO 95, depuis le 1^{er} janvier 2024

301

ménages
labellisés

84%
des demandes déposées

89

ménages admis
en logement social
(201 personnes)

28%
des admissions totales

9

ménages admis
en Solibail
(36 personnes)

3%
des admissions totales

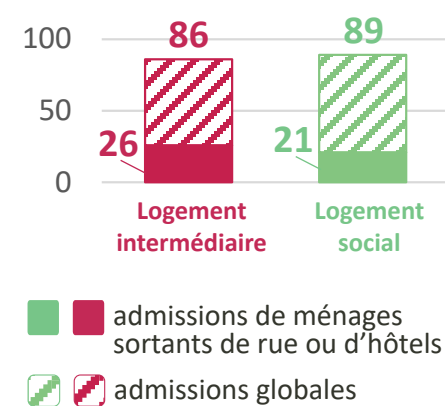
0

ménage admis
en Pension de famille
(0 personnes)

0%
des admissions totales

47

ménages sortants
de rue ou d'hôtel
admis³ en logement
intermédiaire ou social
(150 personnes)



LES DONNÉES SERONT CONSOLIDÉES DANS LE CADRE DU BILAN ANNUEL ET SONT DONC SUSCEPTIBLES D'ÉVOLUER.

(1) Moyenne de l'activité en jours ouvrés (du lundi au vendredi).
(2) Moyenne de l'activité en jours calendaires (du lundi au dimanche).
(3) Dont admissions directes du contingent préfectoral.