


Indicateurs d'activité mensuelle du SIAO 95 Février 2024

115



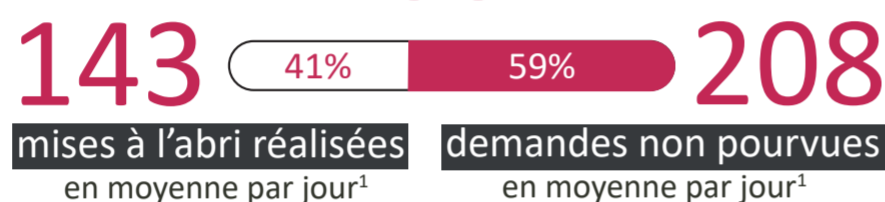
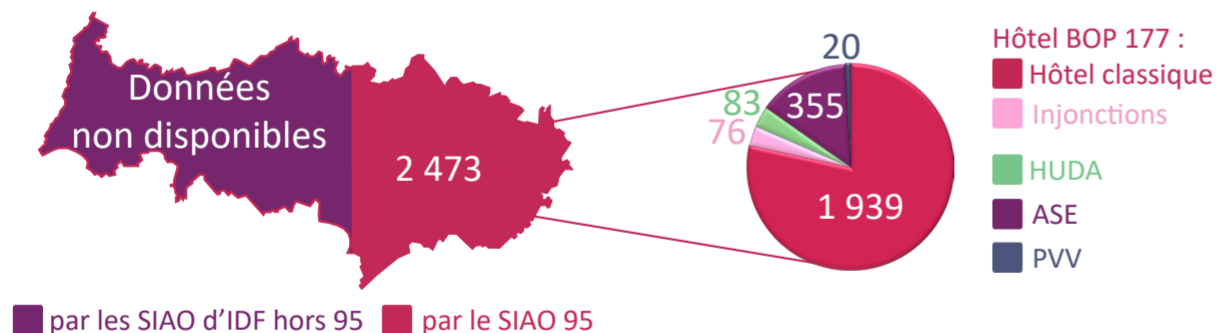
2 970
personnes
différentes ont fait
une demande
de mise à l'abri
depuis le 1^{er} janvier




2 473 personnes mises à l'abri à l'hôtel par le SIAO 95
en moyenne par jour depuis le 1^{er} janvier 2024²

Les personnes mises à l'abri à l'hôtel
dans le Val-d'Oise selon le SIAO orienteur

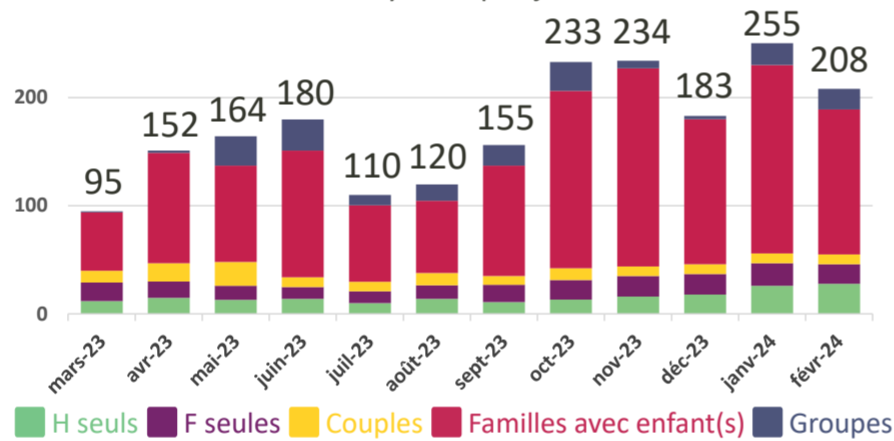
Les personnes mises à l'abri à l'hôtel
par le SIAO 95 selon le dispositif



Répartition par composition familiale



Demandes non pourvues depuis 12 mois
en moyenne par jour¹



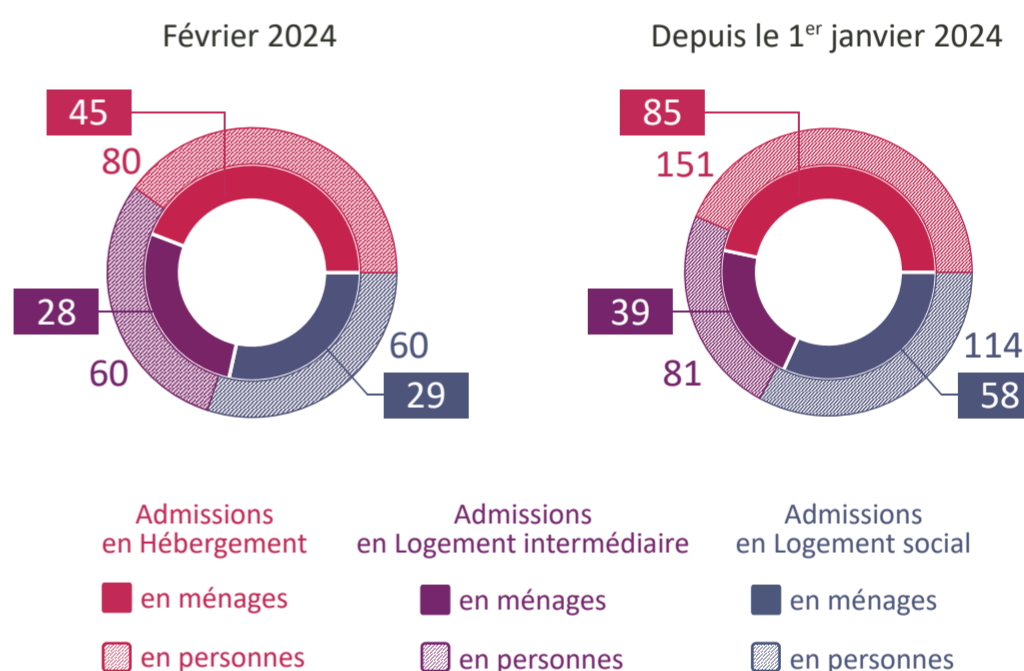
Hébergement / Logement

102
ménages admis³
sur des places disponibles

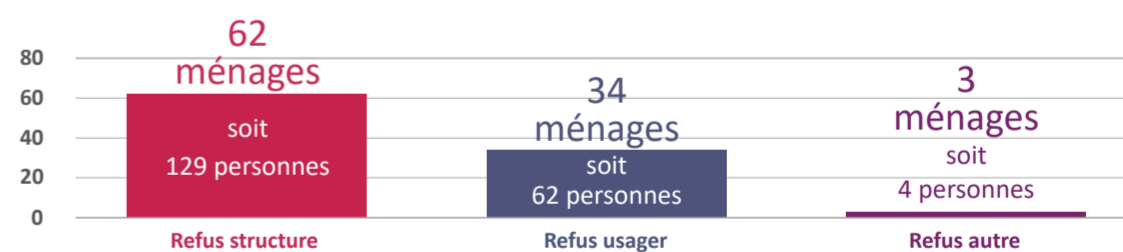
173
ménages orientés
sur des places disponibles



Répartition des admissions par type de dispositifs

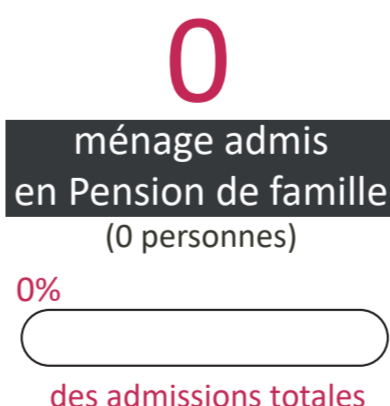
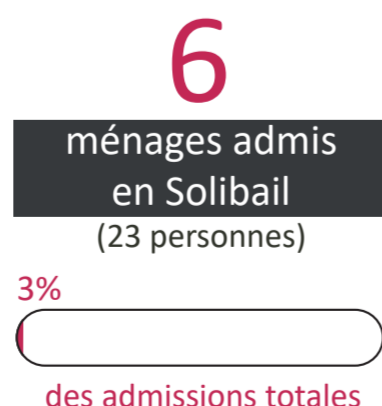
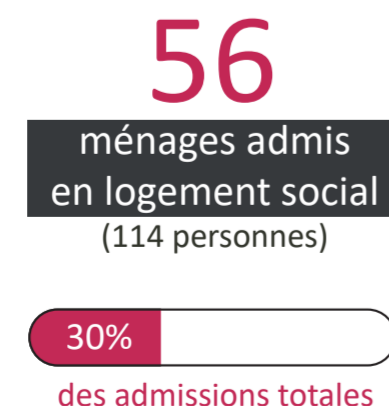
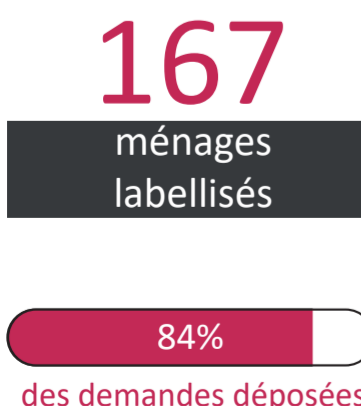


Répartition des 99 propositions non abouties
par type de refus
depuis le 1^{er} janvier 2024

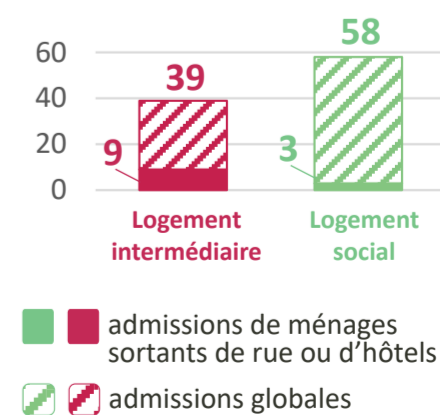


Le Logement d'Abord

pour le SIAO 95, depuis le 1^{er} janvier 2024



12 ménages sortants de rue ou d'hôtel admis³ en logement intermédiaire ou social (43 personnes)



LES DONNÉES SERONT CONSOLIDÉES DANS LE CADRE DU BILAN ANNUEL ET SONT DONC SUSCEPTIBLES D'ÉVOLUER.

(1) Moyenne de l'activité en jours ouvrés (du lundi au vendredi).
(2) Moyenne de l'activité en jours calendaires (du lundi au dimanche).
(3) Dont admissions directes du contingent préfectoral.