



Indicateurs d'activité mensuelle du SIAO 95 Novembre 2024

115



8 097
personnes
différentes ont fait
une demande
de mise à l'abri
depuis le 1^{er} janvier

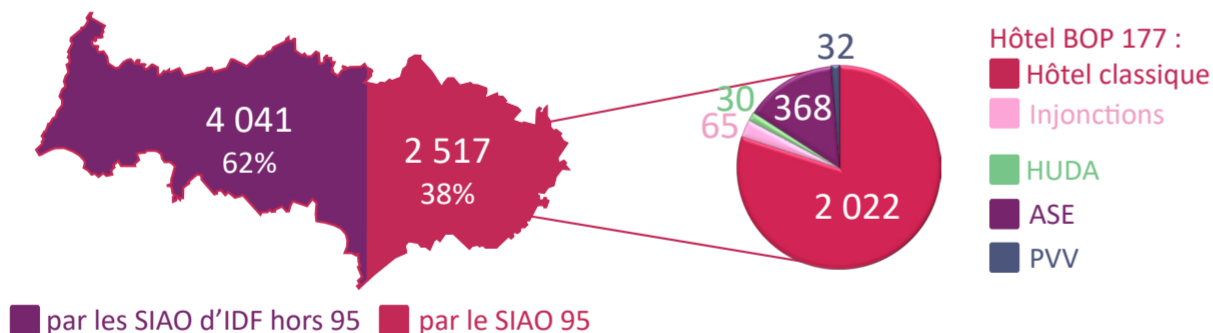


2 517

personnes mises à l'abri à l'hôtel par le SIAO 95
en moyenne par jour depuis le 1^{er} janvier 2024²

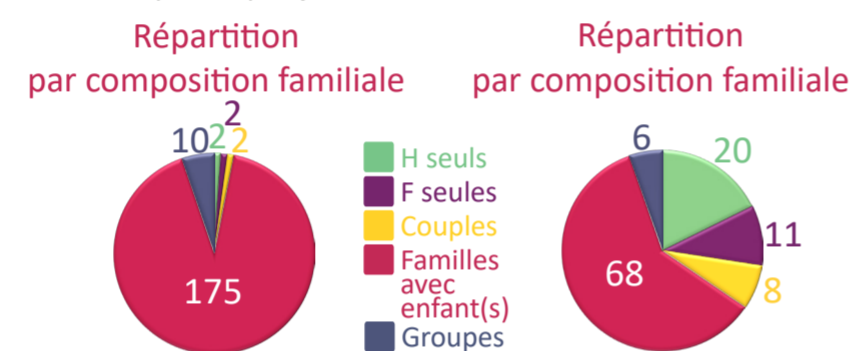
Les personnes mises à l'abri à l'hôtel
dans le Val-d'Oise selon le SIAO orienteur

Les personnes mises à l'abri à l'hôtel
par le SIAO 95 selon le dispositif

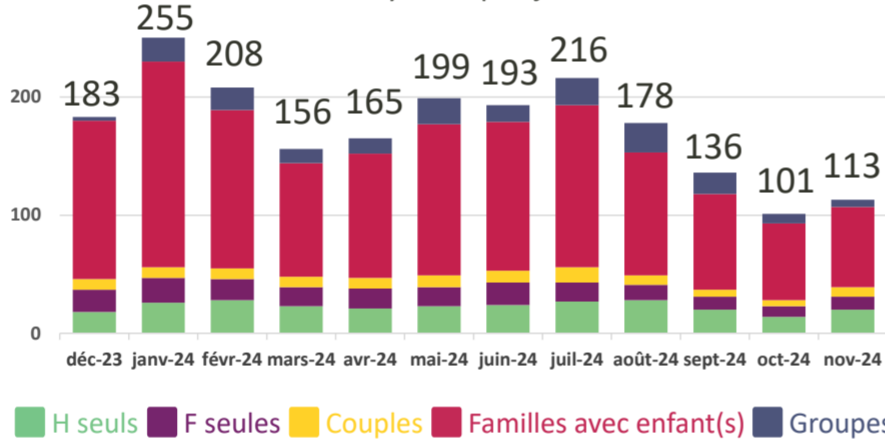


304
Demandes de mise à l'abri
traitées
en moyenne par jour¹
(hors renouvellement)

191 (63%) mises à l'abri réalisées
en moyenne par jour¹
113 (37%) demandes non pourvues
en moyenne par jour¹



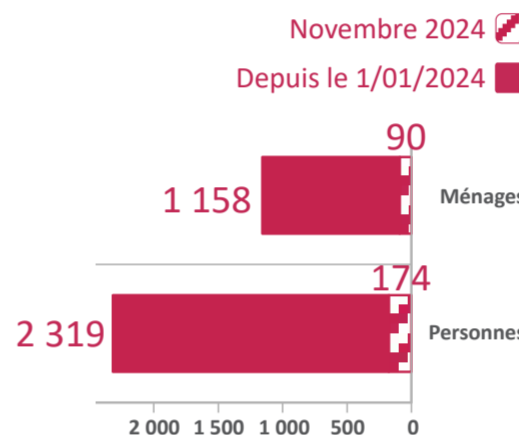
175 Demandes non pourvues depuis 12 mois
en moyenne par jour¹



Hébergement / Logement

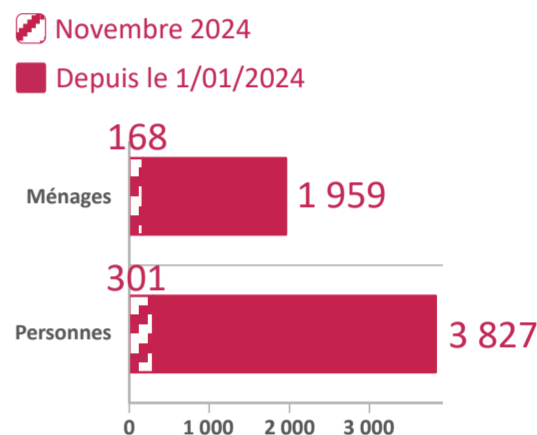
90

ménages admis³
sur des places disponibles

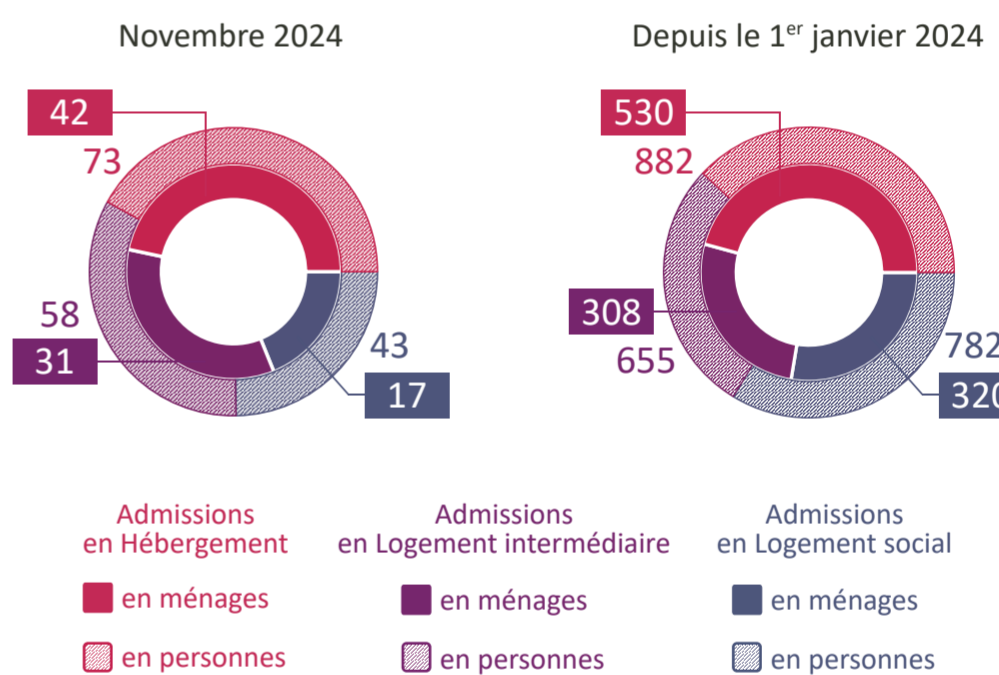


168

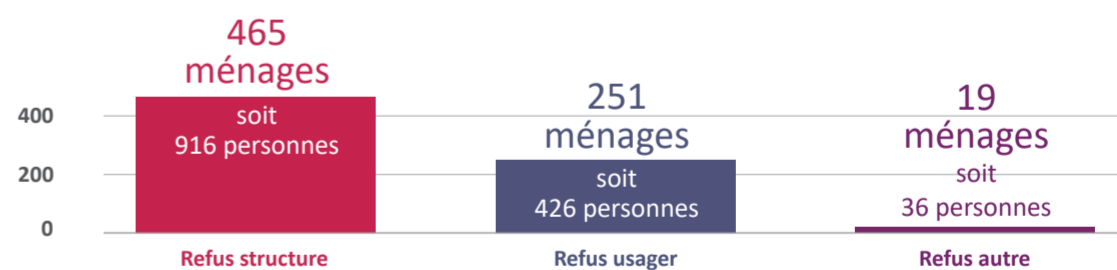
ménages orientés
sur des places disponibles



Répartition des admissions par type de dispositifs

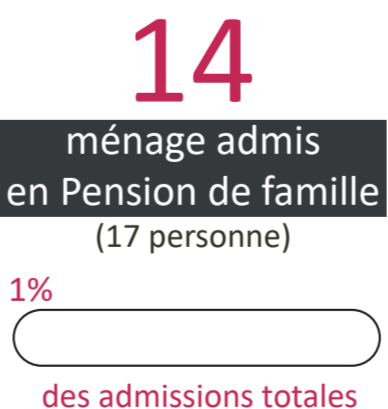
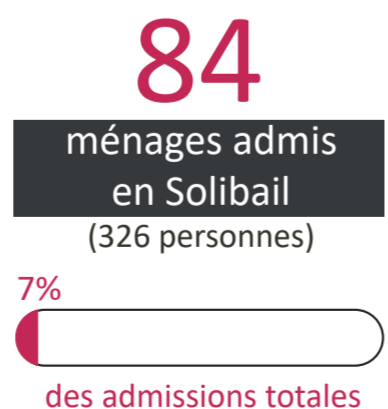
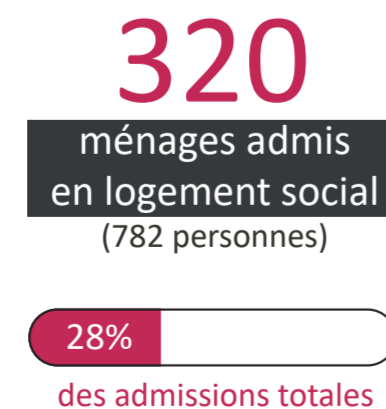
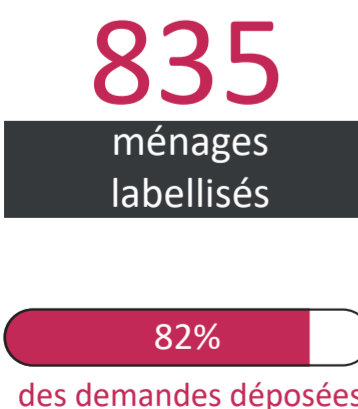


Répartition des 735 propositions non abouties par type de refus depuis le 1^{er} janvier 2024

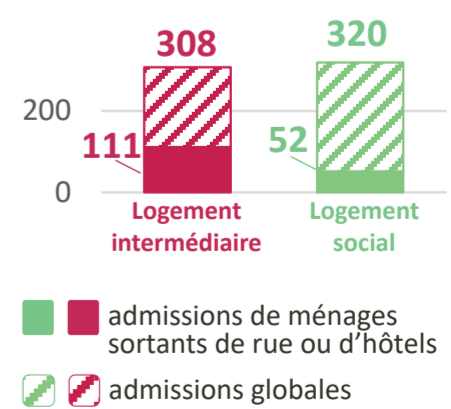


Le Logement d'Abord

pour le SIAO 95, depuis le 1^{er} janvier 2024



163
ménages sortants de rue ou d'hôtel admis³ en logement intermédiaire ou social (509 personnes)



LES DONNÉES SERONT CONSOLIDÉES DANS LE CADRE DU BILAN ANNUEL ET SONT DONC SUSCEPTIBLES D'ÉVOLUER.

(1) Moyenne de l'activité en jours ouvrés (du lundi au vendredi).
(2) Moyenne de l'activité en jours calendaires (du lundi au dimanche).
(3) Dont admissions directes du contingent préfectoral.