ESPÉRER 95
SIAO Val d'Oise

Indicateurs d'activité mensuelle du SIAO 95
Avril 2025

115

301
appels traités
en moyenne par jour

4 907
personnes différentes ont fait une demande de mise à l'abri depuis le 1er janvier



dont **1 242** (25%) nouveaux appelants

Demandes de mise à l'abri traitées
en moyenne par jour[1]
(hors renouvellement)
302

123 (41%) **mises à l'abri réalisées**
en moyenne par jour[1]

179 (59%) **demandes non pourvues**
en moyenne par jour[1]

Répartition par composition familiale

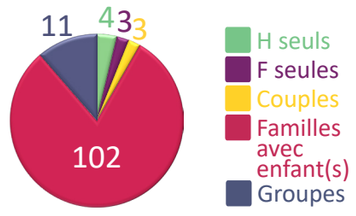

Répartition par composition familiale

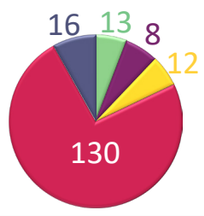

Demandes non pourvues depuis 12 mois
en moyenne par jour[1]

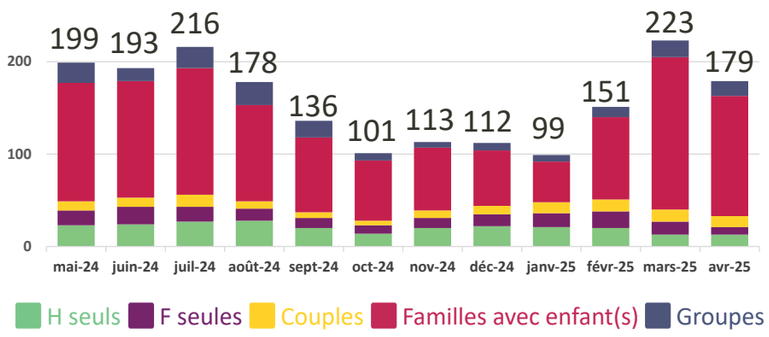

2 604 **personnes mises à l'abri à l'hôtel par le SIAO 95**
en moyenne par jour depuis le 1er janvier 2025[2]

Les personnes mises à l'abri à l'hôtel dans le Val-d'Oise selon le SIAO orienteur

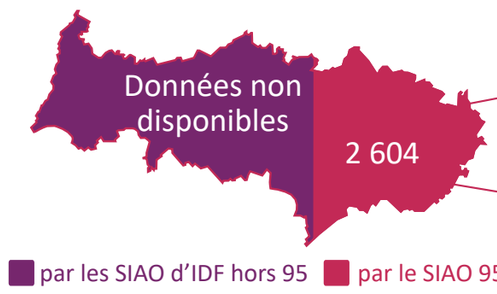

Les personnes mises à l'abri à l'hôtel par le SIAO 95 selon le dispositif

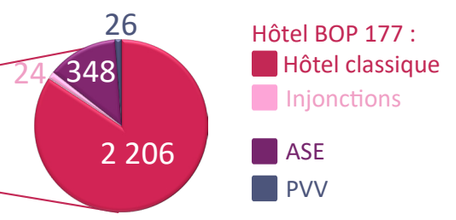

Hébergement / Logement

78 **ménages admis[3]**
sur des places disponibles

180 **ménages orientés**
sur des places disponibles

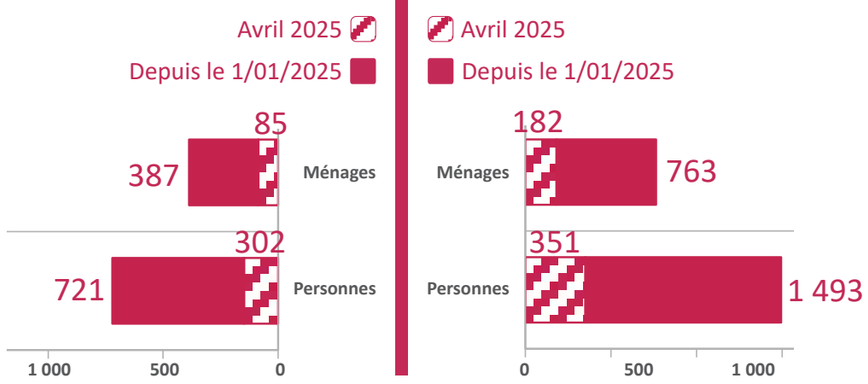

Répartition des admissions par type de dispositifs

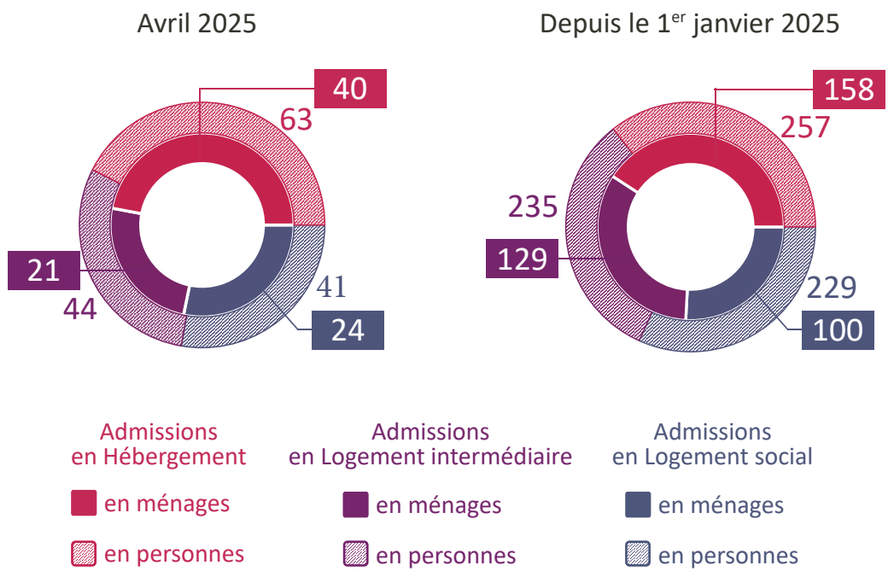

Répartition des 219 propositions non abouties par type de refus
depuis le 1er janvier 2025

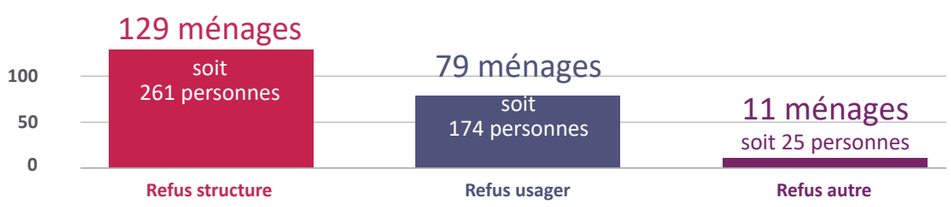

Le Logement d'Abord
pour le SIAO 95, depuis le 1er janvier 2025

238 **ménages labellisés**
86% des demandes déposées

100 **ménages admis en logement social**
(229 personnes)
26% des admissions totales

24 **ménages admis en Solibail**
(91 personnes)
6% des admissions totales

2 **ménages admis en Pension de famille**
(2 personnes)
0% des admissions totales

42 **ménages sortants de rue ou d'hôtel admis[3] en logement intermédiaire ou social**
(111 personnes)

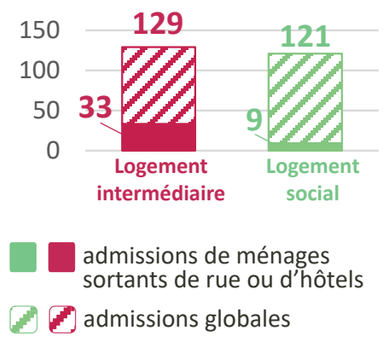

LES DONNÉES SERONT CONSOLIDÉES DANS LE CADRE DU BILAN ANNUEL ET SONT DONC SUSCEPTIBLES D'ÉVOLUER.

(1) Moyenne de l'activité en jours ouvrés (du lundi au vendredi).
(2) Moyenne de l'activité en jours calendaires (du lundi au dimanche).
(3) Dont admissions directes du contingent préfectoral.