



ÉVALUATION FLASH SI-SIAO

L'Évaluation Flash permet de :

- ✓ Collecter les informations essentielles concernant la situation des ménages ;
- ✓ Apprécier le niveau de vulnérabilité, en identifiant les facteurs de risque auxquels les personnes sont exposées ;
- ✓ Proposer des réponses adaptées, cohérentes avec les besoins et la situation de chaque ménage.

À quel moment mettre à jour l'Évaluation Flash ?

- ✓ Création d'une nouvelle demande ;
- ✓ Modification d'une demande existante ;
- ✓ Changement de la situation du ménage ;
- ✓ Reprise d'un dossier ancien ;
- ✓ Lorsque la validité des 60 jours est dépassée.

Validité de l'Évaluation Flash : 60 jours

À compter du 10 décembre 2025, un nouvel encart s'affiche automatiquement au-dessus de la fiche ménage lors de l'ouverture d'un dossier. Cet encart indique l'état de validation des données de l'Évaluation Flash et signale, le cas échéant, si une mise à jour est nécessaire.

Évaluation flash

Dernière évaluation flash du ménage le / par /.

Une évaluation flash permet la bonne prise en compte de la vulnérabilité du ménage lors de la formulation des demandes d'hébergement d'urgence, de prestation ou d'accompagnement social.

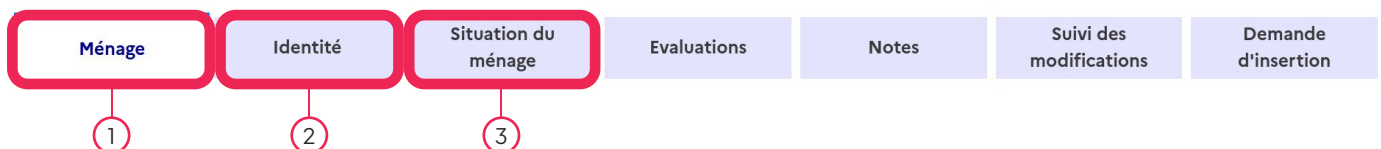
Pour mettre à jour l'évaluation flash, vérifiez que toutes les informations du dossier du ménage repérables par le symbole ⚡ sont valides.

Puis cliquez sur le bouton ci-dessous pour enregistrer la date de dernière mise à jour :

Les données de l'évaluation flash sont à jour

Les informations liées à l'Évaluation Flash sont désormais clairement identifiables grâce au symbole ⚡. Ce pictogramme permet de repérer rapidement les champs qui doivent être vérifiés ou mis à jour.

Ces éléments sont répartis dans les trois onglets du dossier du ménage : **Ménage** ①, **Identité** ② et **Situation du ménage** ③.



Dans chaque onglet, vous serez amenés à mettre à jour les éléments correspondants, en fonction des informations dont vous disposez sur la situation du ménage.

1. Dans l'onglet **Ménage**

Les éléments suivants doivent être vérifiés et complétés, s'ils ne le sont pas déjà :

- ✓ Typologie du ménage (4);
- ✓ Identité des membres du ménage ;
- ✓ Coordonnées du demandeur principal (5);
- ✓ Adresse de domiciliation (si existante) ;
- ✓ Existence d'un suivi social (6).

Ces éléments permettent d'identifier clairement le ménage et son accompagnement actuel.

4

⚡ Typologie du ménage *

Femme seule avec enfant(s) [▲ Gérer les décès](#)

Contact principal

EVALUATION

FLASH 95
54417769
45 ans - 09/11/1980
Tel: 07 82 14 24 89
Durée d'errance: Non renseigné

NON RENSEIGNÉ

EVALUATION95

Flash
54417669
10 ans - 05/05/2015
Tel: Non renseigné
Durée d'errance: Non renseigné

NON RENSEIGNÉ

6

Suivi du ménage

⚡ Suivi social

☐ Oui ☐ Non ☐ NR

Suivi médical

Cette information concerne le ménage, si vous nous invitez à la renseigner dans la situ

☐ Oui ☐ Non ☒ NR

5

☒ Auto. ☐ Manuel

Recherche

Voie, ville, code postal...

⚡ Adresse

Cergy

⚡ Ville

Cergy

⚡ Code postal

95000

⚡ Code EPCI

249500109

⚡ Courriel du contact principal du ménage

mail@mail.fr

2. Dans l'onglet **Identité**

Vous devez renseigner, pour chaque membre du ménage, les informations suivantes :

- ✓ État civil (7);
- ✓ Coordonnées et domiciliation (8);
- ✓ Nationalité (9);
- ✓ Droit au séjour (10).

Ces données sont indispensables pour assurer une évaluation précise de la situation administrative du ménage.

7

Etat civil

⚡ Nom de naissance

Evaluation

Nom d'usage

⚡ Prénom

FLASH 95

⚡ Sexe déclaré

Femme

⚡ Date de naissance

09/11/1980

⚡ Âge

45 ans

⚡ Situation

Concubinage

Papiers d'identité en cours de validité ?

Non renseigné

8

Contact et domiciliation

⚡ Téléphone *

06 95 95 95 95

☐ Non Renseigné

⚡ Email

mail@mail.fr

✔ La saisie est valide

⚡ La personne est-elle domiciliée ?

☒ Oui ☐ Non

Type de recherche

☒ Auto. ☐ Manuel

⚡ Adresse de domiciliation

Libellé de la voie

⚡ Ville

Ville

⚡ Code postal

Code postal

⚡ Code EPCI

Code EPCI

Nationalité et droit au séjour

Nationalité

⚡ Origine géographique Date d'arrivée en France

Hors UE jj / mm / aaaa

Papier d'identité

☐ Oui ☐ Non

Statut administratif

⚡ Statut particulier

☐ Demandeur d'asile

☐ Bénéficiaire protection internationale/réfugié

☐ Sans statut particulier

! NOUVELLE FONCTIONNALITÉ

Calculer les droits ouverts

Droits ouverts par la situation administrative

⚡ Accès au parc social	Non Pour en savoir plus : https://www.service-public.fr/particuliers/vosdroits/F869
⚡ Droit au travail	Non Pour en savoir plus : https://www.service-public.fr/particuliers/vosdroits/F2728
⚡ Revenu de Solidarité Active (RSA)	Non Pour en savoir plus : https://www.service-public.fr/particuliers/vosdroits/N19775

À partir des informations renseignées, le SI SIAO calcule automatiquement l'accès potentiel :

- ✓ au droit au logement social,
- ✓ au droit au travail,
- ✓ et, le cas échéant, au RSA.

! POINT DE VIGILANCE

L'enregistrement n'est pas possible tant que le calcul des droits ouverts liés à la situation administrative du ménage n'a pas été effectué.

3. Dans l'onglet *Situation du ménage*

Vous devez renseigner, pour chaque membre du ménage, les informations suivantes :

- ✓ La situation résidentielle
- ✓ Les activités professionnelles
- ✓ La situation médico-sociale

Renseigner la situation résidentielle du ménage

! NOUVELLE ÉVOLUTION DU SI SIAO

La situation résidentielle est désormais saisie selon la grille ETHOS / ETHOS Light, intégrée avec historisation.

Ces référentiels européens, reconnus par les acteurs publics et associatifs, permettent de décrire précisément les situations de sans-abrisme et de sans-domicile et facilitent le suivi des parcours.

Ménage à la rue

☒ Le ménage passe la nuit dans l'espace public ou assimilé

Ménage à l'abri

☐ Hébergé dans une halte de nuit ou un gymnase

Ménage hébergé

☐ En hébergement dans un dispositif AHI sauf halte de nuit et gymnase

Ménage en établissement

☐ Le ménage ne sort pas d'établissement faute de solution...

Ménage en squat ou habitat non conventionnel

☐ Le ménage passe la nuit dans un espace privé qu'il ait ou non un tit...

Ménage hébergé par des tiers

☐ Le ménage est hébergé de manière précaire par des amis ou de la...

Ménage en logement devant quitter son logement

☐ Le ménage est titulaire du bail ou propriétaire de son logement

Ménage en logement

☐ Le ménage est titulaire du bail ou propriétaire de son logement

Précision

Rue, place, parc, pont, bois (avec ou sans abri de fortune)

☒ Avec ou sans abri de fortune (bente, cabane...)

Lieu couvert (parking, gare...)

☐ Parking, hall, transport en commun, sas de banque...

Voiture

☐ Voiture

Espace privé (commerce, cage d'escalier, cave...)

☐ Cave, grenier, hall d'immeuble, cage d'escalier, laverie, abri de jardin

Il est possible de renseigner la situation résidentielle à la maille de chaque personne.
Vous pouvez ainsi différencier les situations individuelles au sein d'un même ménage.
Exemple : dans un couple avec un enfant, il est possible d'indiquer que les membres vivent séparément (ex. : un parent avec l'enfant hébergé chez un proche, l'autre parent sans solution à la rue).

Flash 95 EVALUATION (45 ans)

RUE, PLACE, PARC, PONT, BOIS (AVEC OU SANS ABRI DE FORTUNE)

depuis le 05/12/2025



Flash EVALUATION95 (10 ans)

RUE, PLACE, PARC, PONT, BOIS (AVEC OU SANS ABRI DE FORTUNE)

depuis le 05/12/2025



Il est également possible de la renseigner à l'échelle du ménage.

+ Ajouter une nouvelle situation résidentielle

Ajouter une nouvelle situation résidentielle

Cette situation concerne 2 personne(s)

☒ Flash 95 EVALUATION (45 ans)

☒ Flash EVALUATION95 (10 ans)

Date de début *

05 / 12 / 2025



Avec une historisation des situation résidentielles individuelles.

! POINT DE VIGILANCE

En cas d'évolution, ne supprimez pas les anciennes situations. Il convient d'ajouter une nouvelle situation résidentielle afin de conserver l'historique du parcours.

Historique des situations résidentielles du ménage

Membre du ménage

Sélectionner une option



Situation résidentielle

Sélectionner une option



Filtrer

Tableau des situations résidentielles des membres du ménage

Membre du ménage	Situation résidentielle	Date de début ↕	Date de fin ↕
Flash 95 EVALUATION (45 ans)	RUE, PLACE, PARC, PONT, BOIS (AVEC OU SANS ...	05/12/2025	En cours
Flash EVALUATION95 (10 ans)	RUE, PLACE, PARC, PONT, BOIS (AVEC OU SANS ...	05/12/2025	En cours
Flash 95 EVALUATION (45 ans)	RUE, PLACE, PARC, PONT, BOIS (AVEC OU SANS ...	30/09/2025	04/12/2025
Flash EVALUATION95 (10 ans)	NON RENSEIGNÉ	30/09/2025	04/12/2025

La situation médico-sociale, ainsi que les informations liées à la grossesse et aux violences, permettent de déterminer les critères de vulnérabilité et de priorisation du ménage.

N'oubliez pas de mettre à jour ces données, notamment lorsque la grossesse arrive à son terme ou qu'un enfant est né.

Informations liées aux violences

☐ ⚡ Victime de violence



Situation médico-sociale

Flash Evaluation95
10 ans

FLASH 95 Evaluation
45 ans


Informations liées à la grossesse


⚡ Grossesse

☐ Oui ☒ Non

Activité professionnelle/ scolarisation/ garde/ formation.


Activité professionnelle / scolarisation / garde / formation

 Flash Evaluation95
10 ans

 FLASH 95 Evaluation
45 ans


☐ Non renseigné

Emploi

 En emploi


☐ Oui ☐ Non ☒ NR

Chômage

 Chômeur


☐ Oui ☐ Non ☒ NR

RQTH

 RQTH


☐ Oui ☐ Non ☒ NR

Formation / cursus scolaire

 En formation / cursus scolaire

☐ Oui ☐ Non ☒ NR

Autres informations liées à l'activité du ménage

 Commentaires

Les personnes disposent d'un droit d'accès aux informations contenues dans cette zone de texte. Les informations que vous y inscrivez doivent être PERTINENTES au regard du contexte. Elles ne doivent pas comporter d'appréciations subjectives, ni faire apparaître, directement ou indirectement, les origines raciales, philosophiques ou religieuses, les appartenances

Il est également pertinent d'y renseigner les contraintes et opportunités géographiques (communes à éviter ou à privilégier).

Ces informations contribuent à établir une photographie complète et actualisée de la situation du ménage.

Une fois l'ensemble des données renseignées, vous pourrez procéder à la validation de l'Évaluation Flash.

- ✓ Cliquer sur les données de l'évaluation flash sont à jour ¹¹.
- ✓ Le système génère :
 - un horodatage
 - une signature

Validité : 60 jours

Les données de l'évaluation flash sont à jour

11

L'horodatage et la signature valideront l'Évaluation Flash pour une durée de 60 jours ¹².

Évaluation flash

Dernière évaluation flash du ménage le 05/12/2025 par Hadjar Belhani.

Une évaluation flash permet la bonne prise en compte de la vulnérabilité du ménage lors de la formulation des demandes d'hébergement d'urgence, de prestation ou d'accompagnement social.

Pour mettre à jour l'évaluation flash, vérifiez que toutes les informations du dossier du ménage repérables par le symbole ⚡ sont valides.

Puis cliquez sur le bouton ci-dessous pour enregistrer la date de dernière mise à jour :

Les données de l'évaluation flash sont à jour

12

4. Fonctionnement et bonnes pratiques

- ✓ Les champs liés à l'Évaluation Flash sont identifiables grâce à une **icône en forme d'éclair noir**.
- ✓ La durée de validité de l'Évaluation Flash est de **60 jours**.
- ✓ Les champs de l'évaluation flash sont nécessaires à la compréhension de la situation du ménage. Ils constituent une base importante, mais ne garantissent pas à eux seuls la complétude de la demande.
- ✓ En fonction des informations dont vous disposez et du projet du ménage, il est nécessaire de renseigner l'ensemble de la fiche ménage.
- ✓ L'expiration de l'évaluation flash ne bloque ni l'accès au dossier ni la mise à jour des informations.
- ✓ Il reste possible de modifier les données et de valider à nouveau l'évaluation à tout moment.
- ✓ **! Attention :**
l'Évaluation Flash ne remplace pas l'évaluation approfondie. Elle offre une vision synthétique et actualisée de la situation du ménage, mais ne se substitue pas à une évaluation approfondie. Celle-ci est requise pour comprendre le projet, les besoins et l'accompagnement nécessaire.

EVALUATION FLASH vs EVALUATION APPROFONDIE

L'ÉVALUATION FLASH

Elle reprend les éléments essentiels du dossier via les onglets Ménage, Identité et Situation du ménage.

Elle s'appuie sur des données structurées et extractibles, telles que :

- ✓ la typologie du ménage ;
- ✓ l'état civil ;
- ✓ la situation administrative ;
- ✓ la situation professionnelle ou d'emploi ;
- ✓ les éléments médico-sociaux ;
- ✓ la situation résidentielle.

Elle vise à obtenir une photographie rapide, standardisée et actualisable de la situation.

L'ÉVALUATION APPROFONDIE

Elle repose sur des éléments rédigés qui décrivent :

- ✓ le projet du ménage ;
- ✓ le rapport social ;
- ✓ l'évaluation du besoin d'accompagnement.

Elle permet une compréhension globale, qualitative et contextualisée de la situation du ménage.